

COMISSÃO INTERGESTORES BIPARTITE - CIB

Resolução n.º 138/2009

Goiânia, 19 de novembro de 2009.

Aprova ajuste na programação de Média e Alta Complexidade – MAC da Programação Pactuada e Integrada – PPI e dá outras providências.


1. Considerando o disposto nas Diretrizes Operacionais do Pacto Pela Saúde, aprovadas pela Portaria nº 399/GM, de 22 de fevereiro de 2006, em especial seu item III.A.5 - Programação Pactuada e Integrada da Atenção em Saúde e item III. B. 3 - Responsabilidades no Planejamento e Programação;
2. Considerando a portaria nº 1097/GM, de 22 de maio de 2006, que define o processo de Programação Pactuada e Integrada da Assistência em Saúde;
3. Considerando as portarias n.º 2194/GM, de 17 de setembro de 2009 e n.º 2647/GM de 28 de outubro de 2009, que estabelecem recursos a serem incorporados ao Teto Financeiro Anual de Média e Alta Complexidade dos Estados, Distrito Federal e Municípios;
4. Considerando a portaria n.º 2375/GM, de 7 de outubro de 2009, que define recursos anuais para o financiamento de procedimentos de prótese dentária;
5. Considerando a portaria n.º 2376/GM, de 7 de outubro de 2009, que define os recursos financeiros destinados ao custeio dos Centros de Especialidades Odontológicas.
6. Considerando a necessidade de ajustes trimestrais das Pactuações Intermunicipais da Programação Pactuada e Integrada da Assistência à Saúde.

RESOLVEM:


- Aprovar em sua reunião ordinária do dia 19 de novembro de 2009, ajuste na programação MAC da PPI e o conseqüente remanejamento dos Recursos Financeiros Federais da Média e Alta Complexidade Ambulatorial e Hospitalar, a partir da competência dezembro/2009, para o Estado de Goiás, conforme planilhas anexas.
- Aprovar a partir da competência dezembro deste ano, remanejamento do teto dos municípios de Amaralina, Araçu, Aragarças, Goianápolis, Morrinhos, Portelândia, Santa Cruz de Goiás, Uruana e Urutaí, do quadro 05 para o quadro 07 da PPI, o qual define o repasse diretamente aos Fundos Municipais de Saúde.

Esta resolução entra em vigor nesta data, revogando-se as disposições em contrário.

REPRESENTANTE ESTADUAL


Irani Ribeiro de Moura
Secretária de Estado da Saúde
Presidente da CIB

REPRESENTANTE MUNICIPAL


Husam Kamal Ed Din Sammur
Secretário Mun. Saúde de Niquelândia
Vice - Presidente da CIB

QUADRO 1: PPI ASSISTENCIAL - DETALHAMENTO DOS RECURSOS FINANCEIROS FEDERAIS PARA A ASSISTENCIA DE MEDIA E ALTA COMPLEXIDADE
SECRETARIA DE ESTADO DA SAUDE DE GOIAS
COMPETENCIA: DEZEMBRO/2009

Codigo IBGE	NOME	ASSISTÊNCIA AMBULATORIAL		ASSISTÊNCIA HOSPITALAR		Incentivos Permanentes de custeio (+)	Valores Recebidos de outras Ufs	Ajustes	Total Programado no Município	Registro de valores de M.C. Amb. enc. a outras Ufs	Total
		Pop. Própria	Pop. Referenciada	Pop. Própria	Pop. Referenciada						
520005	ABADIA DE GOIAS	62.112,41	0,00	0,00	0,00	0,00	0,00	19.793,80	81.906,21	0,00	81.906,21
520010	ABADIA DE GOIAS	137.553,31	0,00	0,00	0,00	150.000,00	0,00	39.545,16	327.098,47	0,00	327.098,47
520013	ACHEUNA	227.899,59	0,00	294.757,00	0,00	0,00	0,00	233.954,62	756.611,21	0,00	756.611,21
520015	ADELANDIA	9.682,21	0,00	0,00	0,00	0,00	0,00	8.958,53	18.640,74	0,00	18.640,74
520017	AGUA FRIA DE GOIAS	66.122,76	2.751,48	14.486,00	0,00	0,00	0,00	19.710,48	103.070,72	0,00	103.070,72
520020	AGUA LIMP A	8.967,15	0,00	0,00	0,00	0,00	0,00	8.948,46	14.815,61	0,00	14.815,61
520025	AGUAS LINDAS DE GOIAS	2.266.035,03	27.405,26	2.287.793,18	20.067,00	480.000,00	0,00	1.583.392,40	6.664.692,87	0,00	6.664.692,87
520030	ALEXANIA	267.396,41	0,00	324.769,94	0,00	0,00	0,00	254.335,33	846.501,68	0,00	846.501,68
520050	ALOANDIA	2.743,77	0,00	27.456,96	0,00	0,00	0,00	14.979,54	45.180,27	0,00	45.180,27
520055	ALTO HORIZONTE	20.029,90	0,00	0,00	0,00	0,00	0,00	9.273,68	29.303,58	0,00	29.303,58
520060	ALTO PARAISO DE GOIAS	103.920,25	0,00	125.110,83	0,00	0,00	0,00	29.261,23	258.292,31	0,00	258.292,31
520080	ALVORADA DO NORTE	110.595,17	9.324,01	161.202,05	0,00	150.000,00	0,00	641.386,59	1.158.376,97	0,00	1.158.376,97
520082	AMARALINA	7.761,91	0,00	0,00	0,00	0,00	0,00	8.334,75	16.096,66	0,00	16.096,66
520085	AMERICANO DO BRASIL	58.557,17	0,00	70.585,91	0,00	0,00	0,00	68.413,06	197.556,14	0,00	197.556,14
520090	AMORINOPOLIS	47.094,45	0,00	64.862,54	0,00	0,00	0,00	39.485,24	151.442,23	0,00	151.442,23
520110	ANAPOLIS	5.427.379,69	4.397.628,07	12.624.482,24	6.004.973,62	3.093.255,66	0,00	31.410.354,31	62.958.073,59	0,00	62.958.073,59
520120	ANANGUEIRA	45,91	0,00	0,00	0,00	0,00	0,00	1.510,18	1.556,09	0,00	1.556,09
520130	ANICUNS	200.603,02	11.386,45	298.870,92	38.692,40	0,00	0,00	288.858,89	838.411,68	0,00	838.411,68
520140	APARECIDA DE GOIANIA	7.107.279,42	567.386,58	11.960.634,06	1.399.722,27	930.000,00	0,00	23.004.016,99	44.969.039,32	0,00	44.969.039,32
520145	APARECIDA DO RIO DOCE	22.812,47	0,00	0,00	0,00	0,00	0,00	7.048,83	29.861,30	0,00	29.861,30
520150	APORE	35.367,44	0,00	56.333,52	0,00	0,00	0,00	31.950,87	123.651,83	0,00	123.651,83
520160	ARAQU	7.901,88	0,00	59.165,63	0,00	0,00	0,00	53.516,86	120.584,37	0,00	120.584,37
520170	ARAGACAS	281.691,11	18.659,95	385.690,76	5.967,76	0,00	0,00	215.551,28	907.560,86	0,00	907.560,86
520180	ARAGOAJANIA	41.895,19	0,00	101.351,82	0,00	0,00	0,00	89.483,18	232.730,20	0,00	232.730,20
520215	ARAGUAPAZ	53.104,97	0,00	166.186,58	0,00	0,00	0,00	80.172,76	299.464,31	0,00	299.464,31
520235	ARENOPOLIS	51.594,15	0,00	67.771,89	0,00	0,00	0,00	43.983,96	163.350,00	0,00	163.350,00
520250	ARUANA	66.441,64	0,00	81.071,63	0,00	0,00	0,00	55.859,76	203.373,04	0,00	203.373,04
520260	AURILANDIA	7.479,91	0,00	7.193,50	0,00	0,00	0,00	10.264,25	24.937,66	0,00	24.937,66
520280	AVELINOPOLIS	7.107,12	0,00	13.829,00	0,00	0,00	0,00	35.719,95	56.656,07	0,00	56.656,07
520310	BALIZA	1.655,74	0,00	0,00	0,00	0,00	0,00	4.886,91	6.542,65	0,00	6.542,65
520320	BARRO ALTO	55.528,67	2.507,27	60.173,10	0,00	0,00	0,00	75.974,45	194.183,49	0,00	194.183,49
520330	BELA VISTA DE GOIAS	268.458,75	0,00	262.104,93	0,00	0,00	0,00	237.776,58	768.340,26	0,00	768.340,26
520340	BOM JARDIM DE GOIAS	118.203,31	1.422,43	146.122,18	4.648,28	0,00	0,00	100.855,80	371.252,00	0,00	371.252,00
520350	BOM JESUS DE GOIAS	191.264,80	0,00	255.439,62	0,00	0,00	0,00	222.705,91	669.410,33	0,00	669.410,33
520355	BONFINOPOLIS	69.768,02	0,00	82.960,24	0,00	0,00	0,00	93.365,97	246.094,23	0,00	246.094,23
520357	BONOPOLIS	16.064,61	0,00	0,00	0,00	0,00	0,00	7.710,08	23.774,69	0,00	23.774,69
520360	BRAZABRANTES	5.231,79	0,00	0,00	0,00	0,00	0,00	11.441,41	16.673,20	0,00	16.673,20
520380	BRITANIA	66.995,53	0,00	102.519,45	0,00	0,00	0,00	72.662,14	242.167,12	0,00	242.167,12
520390	BURITI ALEGRE	89.358,81	0,00	140.024,45	0,00	0,00	0,00	117.153,78	346.537,04	0,00	346.537,04
520393	BURITI DE GOIAS	37.076,92	0,00	47.804,54	0,00	150.000,00	0,00	31.635,28	266.516,64	0,00	266.516,64
520396	BURITINOPOLIS	41.365,45	0,00	0,00	0,00	0,00	0,00	11.837,65	53.203,10	0,00	53.203,10
520400	CABECEIRAS	98.745,03	0,00	121.989,56	0,00	0,00	0,00	73.621,22	294.355,81	0,00	294.355,81
520410	CACHOEIRA ALTA	66.035,33	0,00	122.000,97	0,00	0,00	0,00	28.426,69	216.462,99	0,00	216.462,99
520420	CACHOEIRA DE GOIAS	5.621,26	0,00	0,00	0,00	0,00	0,00	3.803,86	9.425,12	0,00	9.425,12
520425	CACHOEIRA DOURADA	103.379,03	0,00	0,00	0,00	0,00	0,00	109.325,39	354.590,03	0,00	354.590,03
520430	CAÇU	118.435,56	157,84	201.417,85	0,00	0,00	0,00	246.712,21	566.723,46	0,00	566.723,46
520440	CAIAPOMA	198.290,97	0,00	266.388,48	0,00	0,00	0,00	592.448,01	1.057.127,46	0,00	1.057.127,46
520450	CALDAS NOVAS	1.065.952,57	87.763,07	1.266.621,46	70.258,22	0,00	0,00	1.720.619,86	4.211.115,17	0,00	4.211.115,17
520455	CALDAS ZINHA	2.038,98	0,00	0,00	0,00	0,00	0,00	8.708,37	10.747,35	0,00	10.747,35
520460	CAMPESTRE DE GOIAS	16.173,73	0,00	0,00	0,00	0,00	0,00	12.592,79	28.766,52	0,00	28.766,52
520465	CAMPINAÇU	25.709,33	0,00	0,00	0,00	0,00	0,00	23.338,98	66.288,38	0,00	66.288,38
520470	CAMPINORTE	84.299,80	0,00	141.058,05	2.489,26	0,00	0,00	88.599,81	316.446,92	0,00	316.446,92

Arquivo 138/2009

MW
AS

QUADRO 1: PPI ASSISTENCIAL - DETALHAMENTO DOS RECURSOS FINANCEIROS FEDERAIS PARA A ASSISTÊNCIA DE MÉDIA E ALTA COMPLEXIDADE
SECRETARIA DE ESTADO DA SAÚDE DE GOIÁS
COMPETÊNCIA: DEZEMBRO/2009

Código IBGE	NOME	ASSISTÊNCIA AMBULATORIAL		ASSISTÊNCIA HOSPITALAR		Incentivos Permanentes de custeio (+)	Valores Recebidos de outras UFs	Ajustes	Total Programado no Município	Registro de valores de M.C. Amb. enc. a outras UFs	Total
		Pop. Própria	Pop. Referenciada	Pop. Própria	Pop. Referenciada						
520480	CAMPO ALEGRE DE GOIÁS	48.217,46	0,00	53.762,40	0,00	0,00	0,00	34.268,69	136.248,55	0,00	136.248,55
520485	Campo Limpo de Goiás	19.876,35	0,00	0,00	0,00	0,00	0,00	14.959,87	34.836,22	0,00	34.836,22
520490	CAMPOS BELOS	253.495,84	98.223,09	380.464,17	163.291,18	150.000,00	0,00	858.197,03	1.903.671,31	0,00	1.903.671,31
520495	CAMPOS VERDES	26.223,58	0,00	44.294,60	0,00	0,00	0,00	66.819,21	137.437,39	0,00	137.437,39
520500	CARMO DO RIO VERDE	84.959,51	0,00	124.904,53	0,00	0,00	0,00	79.982,26	289.846,30	0,00	289.846,30
520505	CASTELANDIA	4.315,44	0,00	70.443,80	0,00	0,00	0,00	51.250,56	126.009,80	0,00	126.009,80
520510	CATALAO	1.085.940,61	240.136,47	1.478.065,42	277.109,01	246.949,78	0,00	4.836.904,70	8.165.105,98	0,00	8.165.105,98
520520	CATURAL	17.408,98	0,00	72.344,55	0,00	0,00	0,00	14.630,72	104.384,25	0,00	104.384,25
520530	CAVALCANTE	130.715,65	17.038,27	156.625,89	31.003,87	0,00	0,00	124.644,38	460.028,06	0,00	460.028,06
520540	CERES	302.259,84	653.883,33	385.883,16	866.810,92	1.058.033,74	0,00	2.379.759,58	5.846.629,67	0,00	5.846.629,67
520545	CEZARINA	88.812,31	0,00	78.618,46	0,00	0,00	0,00	64.114,47	231.545,25	0,00	231.545,25
520547	CHARADÃO DO CEU	57.611,97	0,00	67.643,26	0,00	0,00	0,00	66.349,42	191.604,65	0,00	191.604,65
520549	CIDADE OCIDENTAL	561.568,38	2.027,10	817.307,20	509.262,77	150.000,00	0,00	612.625,20	2.652.790,64	0,00	2.652.790,64
520551	COCALZINHO DE GOIÁS	229.689,04	0,00	295.960,28	0,00	0,00	0,00	198.084,09	723.727,41	0,00	723.727,41
520552	COLINAS DO SUL	25.306,03	0,00	42.251,00	0,00	0,00	0,00	54.789,45	122.346,48	0,00	122.346,48
520570	CORREGO DO OURO	29.838,18	0,00	41.681,70	0,00	0,00	0,00	24.809,37	96.329,25	0,00	96.329,25
520580	CORUMBA DE GOIÁS	42.132,19	0,00	85.984,39	0,00	0,00	0,00	74.303,34	202.419,92	0,00	202.419,92
520590	CORUMBAIBA	64.277,43	0,00	87.787,98	0,00	0,00	0,00	51.520,78	203.586,17	0,00	203.586,17
520620	CRISTALINA	387.658,22	0,00	445.324,29	15.007,25	150.000,00	0,00	369.369,50	1.367.359,26	0,00	1.367.359,26
520630	CRISTIANOPOLIS	19.428,88	0,00	47.840,66	0,00	0,00	0,00	36.109,58	103.377,12	0,00	103.377,12
520640	CRIXAS	143.713,28	3.048,64	217.172,41	13.862,23	150.000,00	0,00	599.524,59	1.127.121,15	0,00	1.127.121,15
520650	CROMINIA	39.294,85	0,00	25.998,52	0,00	0,00	0,00	21.196,37	86.489,74	0,00	86.489,74
520660	CUMARI	12.576,25	0,00	51.511,76	0,00	0,00	0,00	22.892,02	42.624,31	0,00	42.624,31
520670	DAMIANOPOLIS	41.287,03	1.984,00	38.488,23	22.497,40	0,00	0,00	21.078,02	83.503,08	0,00	83.503,08
520680	DAMOLANDIA	23.936,83	0,00	0,00	0,00	0,00	0,00	5.195,92	5.417,45	0,00	5.417,45
520710	DIORAMA	20.657,42	0,00	66.525,66	0,00	0,00	0,00	17.442,90	104.625,98	0,00	104.625,98
520730	DIVINOPOLIS DE GOIÁS	28.778,99	0,00	84.102,27	0,00	0,00	0,00	63.178,20	176.059,46	0,00	176.059,46
520725	DOVERLÂNDIA	81.668,26	1.778,38	129.880,90	5.847,25	0,00	0,00	165.694,15	384.868,95	0,00	384.868,95
520735	EDELINA	24.596,53	0,00	157.871,87	0,00	0,00	0,00	15.392,25	39.988,78	0,00	39.988,78
520740	EDEIA	123.372,35	0,00	49.599,74	0,00	0,00	0,00	164.610,16	445.854,38	0,00	445.854,38
520750	ESTRELA DO NORTE	30.565,78	0,00	123.327,93	0,00	0,00	0,00	40.289,06	120.454,58	0,00	120.454,58
520760	FAZENDA NOVA	81.153,95	0,00	112.232,36	0,00	0,00	0,00	292.250,58	292.250,58	0,00	292.250,58
520780	FIRMINOPOLIS	80.772,79	0,00	168.581,72	31.201,90	0,00	0,00	59.475,67	252.480,82	0,00	252.480,82
520790	FLORES DE GOIÁS	115.651,77	26.109,92	114.768,15	4.377,74	0,00	0,00	130.345,87	471.891,18	0,00	471.891,18
520800	FORMOSA	119.345,98	0,00	112.232,36	0,00	0,00	0,00	81.296,50	319.788,37	0,00	319.788,37
520810	FORMOSO	1.452.627,12	379.358,09	2.239.164,60	182.111,32	1.185.017,77	0,00	2.580.225,62	8.018.504,52	0,00	8.018.504,52
520815	Gamelaia de Goiás	62.393,95	0,00	89.731,50	5.337,70	0,00	0,00	64.446,93	221.910,08	0,00	221.910,08
520840	GOIANÁPOLIS	367,59	0,00	0,00	0,00	0,00	0,00	9.182,14	9.549,73	0,00	9.549,73
520850	GOIANAPOLIS	62.850,21	0,00	166.168,59	0,00	0,00	0,00	174.428,25	403.447,05	0,00	403.447,05
520860	GOIANDIRA	37.069,99	0,00	60.226,00	8.786,07	0,00	0,00	500.979,84	614.835,24	0,00	614.835,24
520870	GOIANÉSIA	796.825,75	129.636,85	7.773,34	129.928,50	150.000,00	0,00	1.456.608,18	3.617.253,00	0,00	3.617.253,00
520880	GOIANIRA	27.470.662,25	23.242.025,50	45.651.876,77	47.543.586,00	18.932.825,63	0,00	155.689.141,69	318.530.117,83	0,00	318.530.117,83
520890	GOIÁS	243.449,56	19.683,63	271.137,05	11.642,98	0,00	0,00	300.467,16	846.380,38	0,00	846.380,38
520910	GOIATUBA	428.517,76	142.958,08	523.079,32	3.579,40	708.000,00	0,00	2.006.275,92	3.812.410,48	0,00	3.812.410,48
520915	GOUVELÂNDIA	493.206,41	98.496,15	673.086,68	148.291,36	105.600,00	0,00	1.294.210,07	2.812.890,68	0,00	2.812.890,68
520920	GUAPÓ	17.016,27	0,00	0,00	0,00	0,00	0,00	16.599,49	33.615,76	0,00	33.615,76
520929	GUARAITÁ	144.344,61	0,00	0,00	0,00	0,00	0,00	501.778,10	646.122,71	0,00	646.122,71
520940	GUARANÍ DE GOIÁS	23.222,02	0,00	0,00	0,00	0,00	0,00	6.967,10	30.189,12	0,00	30.189,12
520945	GUARINOS	47.785,93	0,00	0,00	0,00	0,00	0,00	13.403,11	61.189,04	0,00	61.189,04
520960	HEITORAL	7.207,09	0,00	0,00	0,00	0,00	0,00	6.827,75	14.034,84	0,00	14.034,84
		31.686,00	0,00	53.455,26	0,00	0,00	0,00	47.205,21	132.346,47	0,00	132.346,47

QUADRO 1: PPI ASSISTENCIAL - DETALHAMENTO DOS RECURSOS FINANCEIROS FEDERAIS PARA A ASSISTENCIA DE MEDIA E ALTA COMPLEXIDADE
SECRETARIA DE ESTADO DA SAUDE DE GOIAS
COMPETENCIA: DEZEMBRO/2009

Codigo IBGE	NOME	ASSISTENCIA AMBULATORIAL		ASSISTENCIA HOSPITALAR		Incentivos Permanentes de custeio (+)	Valores Recebidos de outras Ufs	Ajustes	Total Programado no Municipio	Registro de valores de M.C. Amb. enc. a outras Ufs	Total
		Pop. Própria	Pop. Referenciada	Pop. Própria	Pop. Referenciada						
520970	HIDROLANDIA	140.159,73	0,00	208.275,02	0,00	0,00	0,00	211.391,29	559.826,04	0,00	559.826,04
520980	HIDROLINA	30.517,32	0,00	35.084,33	0,00	0,00	0,00	35.575,69	101.177,34	0,00	101.177,34
520990	JACARA	170.375,38	4.938,76	205.742,39	36.834,65	0,00	0,00	145.924,05	563.815,23	0,00	563.815,23
520993	INACIOLANDIA	23.197,02	0,00	74.065,45	0,00	0,00	0,00	48.433,43	145.695,90	0,00	145.695,90
520995	INDIARA	76.280,27	0,00	248.901,86	0,00	0,00	0,00	183.745,09	508.927,22	0,00	508.927,22
521000	INHUMAS	697.464,93	44.730,58	975.520,75	18.735,51	150.000,00	0,00	2.295.039,49	4.148.491,25	0,00	4.148.491,25
521010	IPAMERI	288.386,06	981,25	479.032,01	7.580,86	0,00	0,00	306.278,12	1.082.258,30	0,00	1.082.258,30
521015	Ipiranga de Goiás	1.167,58	0,00	0,00	0,00	0,00	0,00	7.311,09	8.478,67	0,00	8.478,67
521020	IPORA	509.309,49	153.467,15	857.245,89	57.543,65	585.600,00	0,00	871.320,29	3.034.486,47	0,00	3.034.486,47
521030	ISRAELANDIA	28.489,36	0,00	48.452,00	0,00	0,00	0,00	32.963,01	109.904,37	0,00	109.904,37
521040	ITABERAÍ	432.348,67	28.371,13	709.123,38	61.662,00	0,00	0,00	366.438,22	1.597.943,41	0,00	1.597.943,41
521056	ITAGUARU	21.034,04	0,00	8.333,90	0,00	0,00	0,00	11.370,03	40.737,97	0,00	40.737,97
521060	ITAJÁ	61.578,03	0,00	81.619,95	0,00	0,00	0,00	63.718,55	206.916,53	0,00	206.916,53
521080	ITAJÁ	64.902,62	0,00	96.940,03	11.003,51	0,00	0,00	72.186,09	248.401,89	0,00	248.401,89
521090	ITAPACI	187.654,84	28.360,73	287.665,36	60.165,50	150.000,00	0,00	739.093,96	1.452.940,39	0,00	1.452.940,39
521100	ITAPURUBÁ	186.459,67	0,00	298.103,95	0,00	0,00	0,00	114.639,56	599.203,17	0,00	599.203,17
521120	ITAPURANGA	335.944,43	6.941,23	459.156,33	35.351,88	0,00	0,00	841.505,32	1.863.611,99	0,00	1.863.611,99
521130	ITARUMA	64.267,07	522,18	86.256,14	2.268,72	0,00	0,00	57.350,64	210.664,75	0,00	210.664,75
521140	ITAUÇU	96.698,22	0,00	123.837,45	2.651,34	0,00	0,00	122.155,89	345.343,40	0,00	345.343,40
521150	ITUMBARA	1.377.211,26	211.764,50	1.857.186,23	279.191,88	522.798,26	0,00	4.435.287,00	8.683.439,13	0,00	8.683.439,13
521160	ITUMBANDA	31.898,41	1.634,04	49.720,07	6.234,68	0,00	0,00	43.960,17	259.628,18	0,00	259.628,18
521170	JANDAIA	72.168,66	0,00	107.470,22	0,00	0,00	0,00	79.739,45	332.223,52	0,00	332.223,52
521180	JARAGUA	516.575,54	5.123,51	582.043,56	35.145,36	0,00	0,00	1.042.491,10	2.161.379,08	0,00	2.161.379,08
521190	JATAÍ	1.331.669,63	199.309,30	1.828.276,87	308.826,01	782.043,58	0,00	3.652.290,62	8.102.416,01	0,00	8.102.416,01
521200	JAUPACI	32.364,76	0,00	43.070,14	0,00	0,00	0,00	35.716,57	111.151,47	0,00	111.151,47
521210	JESUPOLIS	4.617,35	377,50	0,00	0,00	0,00	0,00	7.623,20	12.618,05	0,00	12.618,05
521220	JOVIANA	62.975,81	0,00	90.831,36	0,00	0,00	0,00	59.802,70	213.609,87	0,00	213.609,87
521230	JUSSARA	236.221,95	716,11	320.735,25	0,00	150.000,00	0,00	648.138,41	1.355.811,72	0,00	1.355.811,72
521225	Lagoa Santa	997,28	0,00	0,00	0,00	0,00	0,00	2.725,22	3.722,50	0,00	3.722,50
521250	LEOPOLDO DE BULHOES	88.302,85	0,00	148.610,15	0,00	0,00	0,00	103.884,46	340.797,46	0,00	340.797,46
521260	LUZIANIA	2.816.102,50	253.960,55	3.919.326,28	350.049,74	963.600,00	0,00	1.945.441,56	10.248.480,63	0,00	10.248.480,63
521270	MAMBAL	23.403,22	0,00	31.138,00	0,00	0,00	0,00	26.508,60	81.049,82	0,00	81.049,82
521280	MARA ROSA	73.108,48	0,00	84.007,32	0,00	0,00	0,00	62.969,54	220.085,34	0,00	220.085,34
521290	MARZAGAO	127.977,78	13.131,72	142.693,24	0,00	0,00	0,00	124.238,86	408.041,60	0,00	408.041,60
521295	MARZAGAO	12.975,36	0,00	26.070,99	0,00	0,00	0,00	31.643,94	70.690,29	0,00	70.690,29
521300	MATINHICHA	54.572,03	0,00	65.665,41	0,00	0,00	0,00	59.451,10	179.688,54	0,00	179.688,54
521305	MAURILANDIA	47.147,80	0,00	86.851,69	0,00	0,00	0,00	66.405,12	200.404,61	0,00	200.404,61
521308	MINAÇU	755,00	0,00	0,00	0,00	0,00	0,00	6.187,04	6.942,04	0,00	6.942,04
521310	MINEROS	499.546,57	17.031,18	585.488,66	57.415,96	150.000,00	0,00	811.950,61	2.121.432,99	0,00	2.121.432,99
521340	MOIPORA	573.508,55	0,00	835.369,45	0,00	150.000,00	0,00	1.523.598,46	3.082.476,46	0,00	3.082.476,46
521350	MONTES ALEGRE DE GOIAS	7.559,61	0,00	0,00	0,00	0,00	0,00	5.630,85	13.190,46	0,00	13.190,46
521370	MONTES CLAROS DE GOIAS	51.623,13	0,00	20.802,85	0,00	0,00	0,00	73.124,11	145.556,09	0,00	145.556,09
521375	MONTIVIDU	108.441,04	0,00	105.938,39	0,00	0,00	0,00	108.471,92	323.851,35	0,00	323.851,35
521377	MONTIVIDU DO NORTE	53.888,92	0,00	137.197,26	0,00	0,00	0,00	66.885,83	257.972,01	0,00	257.972,01
521380	MORRINHOS	9.803,56	0,00	0,00	0,00	0,00	0,00	14.469,03	24.272,59	0,00	24.272,59
521385	MORRO AGUDO DE GOIAS	575.847,76	15.670,32	798.643,14	25.754,28	0,00	0,00	1.262.177,20	2.678.092,69	0,00	2.678.092,69
521390	MOSSAMEDES	18.979,99	0,00	31.752,26	0,00	0,00	0,00	29.275,18	80.007,43	0,00	80.007,43
521400	MOZARLANDIA	70.063,29	0,00	90.608,73	0,00	0,00	0,00	66.988,37	227.660,39	0,00	227.660,39
521405	MUNDO NOVO	133.842,32	0,00	184.676,46	0,00	150.000,00	0,00	129.150,09	597.668,88	0,00	597.668,88
521410	MUNUPOLIS	121.898,82	173,08	170.257,79	3.692,90	0,00	0,00	88.495,81	384.518,40	0,00	384.518,40
521440	NAZARIO	30.775,96	0,00	59.692,50	0,00	0,00	0,00	41.615,19	132.083,65	0,00	132.083,65
		75.282,62	0,00	94.006,71	0,00	0,00	0,00	79.518,80	248.808,13	0,00	248.808,13

MA
DWE

QUADRO 1: PPI ASSISTENCIAL - DETALHAMENTO DOS RECURSOS FINANCEIROS FEDERAIS PARA A ASSISTÊNCIA DE MÉDIA E ALTA COMPLEXIDADE
SECRETARIA DE ESTADO DA SAÚDE DE GOIÁS
COMPETÊNCIA: DEZEMBRO/2009

Código IBGE	NOME	ASSISTÊNCIA AMBULATORIAL		ASSISTÊNCIA HOSPITALAR		Incentivos Permanentes de custeio (+)	Valores Recebidos de outras UFs	Ajustes	Total Programado no Município	Registro de valores de M.C. Amb. enc. a outras UFs	Total
		Pop. Própria	Pop. Referenciada	Pop. Própria	Pop. Referenciada						
521450	NEROPOLIS	290.091,09	6.971,36	576.196,36	365.434,30	150.000,00	0,00	3.152.289,67	4.540.982,78	0,00	4.540.982,78
521460	NIQUELÂNDIA	541.549,78	16.170,19	765.881,84	29.978,12	334.800,00	0,00	1.062.692,40	2.751.072,33	0,00	2.751.072,33
521470	NOVA AMÉRICA	7.625,32	0,00	0,00	0,00	0,00	0,00	6.667,34	14.292,66	0,00	14.292,66
521480	NOVA AURORA	1.081,85	0,00	1.193,30	0,00	0,00	0,00	5.942,64	8.217,79	0,00	8.217,79
521483	NOVA CRIXÁS	145.592,65	0,00	170.618,56	0,00	0,00	0,00	135.009,24	451.220,45	0,00	451.220,45
521486	NOVA GLÓRIA	22.057,66	0,00	0,00	0,00	0,00	0,00	68.139,25	90.196,91	0,00	90.196,91
521487	NOVA IGUAÇU DE GOIÁS	0,00	0,00	0,00	0,00	0,00	0,00	6.252,62	6.252,62	0,00	6.252,62
521490	NOVA ROMA	28.060,67	0,00	472,22	0,00	0,00	0,00	12.115,43	40.648,32	0,00	40.648,32
521500	NOVA VENEZA	67.248,62	0,00	66.914,55	0,00	0,00	0,00	44.426,85	178.590,02	0,00	178.590,02
521520	NOVO BRASIL	37.201,25	0,00	55.802,22	0,00	0,00	0,00	49.633,88	142.637,35	0,00	142.637,35
521523	NOVO GAMA	910.830,18	0,00	107.507,31	0,00	150.000,00	0,00	673.659,44	1.841.996,93	0,00	1.841.996,93
521525	NOVO PLANALTO	13.514,34	0,00	0,00	0,00	0,00	0,00	9.099,25	22.613,59	0,00	22.613,59
521530	ORIZONA	139.475,56	0,00	213.577,78	0,00	0,00	0,00	180.953,29	533.946,64	0,00	533.946,64
521540	OURO VERDE DE GOIÁS	18.953,76	0,00	0,00	0,00	0,00	0,00	1.019,33	29.973,09	0,00	29.973,09
521550	OUVIDOR	43.867,62	1.893,85	66.009,91	0,00	0,00	0,00	38.387,65	150.159,03	0,00	150.159,03
521560	PADRE BERNARDO	240.085,50	30.129,74	472.111,34	46.848,73	150.000,00	0,00	1.118.426,56	2.057.601,87	0,00	2.057.601,87
521565	PALESTINA DE GOIÁS	49.311,31	0,00	61.846,55	0,00	0,00	0,00	35.254,85	146.412,71	0,00	146.412,71
521570	PALMEIRAS DE GOIÁS	231.766,81	0,00	284.954,13	11.028,40	0,00	0,00	220.439,06	748.188,40	0,00	748.188,40
521580	PALMEIRO	16.874,13	429,16	33.122,81	0,00	0,00	0,00	516.941,65	567.367,75	0,00	567.367,75
521590	PALMINÓPOLIS	40.916,61	0,00	36.330,08	0,00	0,00	0,00	47.700,01	124.946,70	0,00	124.946,70
521600	PANAMA	28.957,89	0,00	0,00	0,00	0,00	0,00	7.208,32	36.166,21	0,00	36.166,21
521630	PARANAAGUARA	109.311,17	0,00	111.376,94	0,00	0,00	0,00	90.953,99	311.642,10	0,00	311.642,10
521640	PARAUNA	157.669,98	12.612,31	187.972,91	33.846,90	0,00	0,00	113.105,57	505.207,67	0,00	505.207,67
521645	PEROLÂNDIA	5.343,66	0,00	1.767,95	0,00	0,00	0,00	9.512,58	16.624,19	0,00	16.624,19
521680	PETROLINA DE GOIÁS	92.745,03	0,00	117.738,86	10.171,25	0,00	0,00	138.785,74	359.440,88	0,00	359.440,88
521690	PIRACANGA	6.354,13	0,00	0,00	0,00	0,00	0,00	6.508,93	12.863,06	0,00	12.863,06
521710	PIRACANJUBA	295.522,71	4.298,32	435.067,22	21.686,93	22.825,16	0,00	327.878,40	1.107.278,74	0,00	1.107.278,74
521720	PIRANHAS	172.062,04	0,00	217.058,88	0,00	0,00	0,00	154.137,06	543.257,98	0,00	543.257,98
521730	PIRENÓPOLIS	96.819,01	9.866,68	116.007,57	0,00	0,00	0,00	505.343,64	728.036,90	0,00	728.036,90
521740	PIRES DO RIO	388.095,43	23.175,05	526.422,16	51.302,56	0,00	0,00	892.781,05	1.881.776,25	0,00	1.881.776,25
521760	PLANALINA	1.432.667,79	2.796,24	2.452.933,67	46.107,31	414.000,00	0,00	1.584.246,69	5.932.751,70	0,00	5.932.751,70
521770	PONTALINA	227.379,39	11.942,83	280.470,26	56.442,90	0,00	0,00	1.578.276,56	4.161.668,92	0,00	4.161.668,92
521800	POHANGATU	611.964,29	134.314,43	785.980,29	113.933,35	937.200,00	0,00	11.188,38	19.146,63	0,00	19.146,63
521805	PORTEIRA	7.958,25	0,00	0,00	0,00	0,00	0,00	46.826,81	179.373,46	0,00	179.373,46
521810	PORTELÂNDIA	55.091,50	0,00	77.455,15	0,00	0,00	0,00	1.124.880,72	2.768.975,56	0,00	2.768.975,56
521830	POSSE	397.677,33	51.037,00	579.947,95	135.432,57	480.000,00	0,00	11.877,66	13.707,35	0,00	13.707,35
521839	PROFESSOR JAMIL	1.829,69	0,00	0,00	0,00	0,00	0,00	1.057.023,08	2.614.393,76	0,00	2.614.393,76
521850	QUIRINÓPOLIS	572.205,09	54.608,24	743.376,22	37.181,13	150.000,00	0,00	150.031,33	470.758,17	0,00	470.758,17
521860	RIALMA	129.657,82	2.393,60	174.328,55	14.346,87	0,00	0,00	11.562,81	26.039,72	0,00	26.039,72
521870	RIANAPOLIS	14.476,91	0,00	0,00	0,00	0,00	0,00	9.669,86	30.492,44	0,00	30.492,44
521878	RIO QUENTE	20.822,58	0,00	0,00	0,00	0,00	0,00	4.031.131,43	11.193.748,93	0,00	11.193.748,93
521880	RIO VERDE	2.174.794,89	343.746,19	3.011.740,03	455.774,42	1.176.561,97	0,00	309.194,92	804.349,97	0,00	804.349,97
521890	RUBIATÁBIA	191.529,10	1.922,00	301.703,95	0,00	0,00	0,00	45.111,68	258.296,11	0,00	258.296,11
521900	SANCIERLÂNDIA	90.377,91	0,00	122.806,52	0,00	0,00	0,00	80.400,81	179.809,16	0,00	179.809,16
521910	SANTA BARBARA DE GOIÁS	46.567,33	0,00	52.841,02	0,00	0,00	0,00	45.720,88	130.856,37	0,00	130.856,37
521920	SANTA CRUZ DE GOIÁS	30.227,28	0,00	54.908,21	0,00	0,00	0,00	55.617,10	193.318,40	0,00	193.318,40
521925	SANTA FE DE GOIÁS	60.064,17	0,00	77.637,13	0,00	0,00	0,00	871.779,59	2.053.060,61	0,00	2.053.060,61
521930	SANTA HELENA DE GOIÁS	442.292,55	0,00	588.988,47	0,00	150.000,00	0,00	10.953,05	52.988,96	0,00	52.988,96
521935	SANTA ISABEL	3.848,49	0,00	0,00	0,00	0,00	0,00	8.244,18	9.445,53	0,00	9.445,53
521940	SANTA RITA DO ARAGUAIA	38.115,18	0,00	6.629,60	0,00	0,00	0,00	43.446,84	130.402,42	0,00	130.402,42
521945	SANTA RITA DO NOVO DESTINO	431,08	0,00	0,00	0,00	0,00	0,00	0,00	0,00	0,00	0,00
521950	SANTA ROSA DE GOIÁS	31.185,87	0,00	55.769,71	0,00	0,00	0,00	0,00	0,00	0,00	0,00

Handwritten signature and initials.

QUADRO 1: PPI ASSISTENCIAL - DETALHAMENTO DOS RECURSOS FINANCEIROS FEDERAIS PARA A ASSISTÊNCIA DE MÉDIA E ALTA COMPLEXIDADE
SECRETARIA DE ESTADO DA SAÚDE DE GOIÁS
COMPETÊNCIA: DEZEMBRO/2009

Código IBGE	NOME	ASSISTÊNCIA AMBULATORIAL		ASSISTÊNCIA HOSPITALAR		Incentivos Permanentes de custeio (+)	Valores Recebidos de outras UFs	Ajustes	Total Programado no Município	Registro de valores de M.C. Amb. enc. a outras UFs	Total
		Pop. Própria	Pop. Referenciada	Pop. Própria	Pop. Referenciada						
521960	SANTA TEREZA DE GOIÁS	41.146,45	0,00	65.112,94	0,00	0,00	0,00	46.949,79	153.209,18	0,00	153.209,18
521970	SANTA TEREZINHA DE GOIÁS	108.933,24	1.305,43	157.097,58	6.918,24	0,00	0,00	127.683,91	401.938,40	0,00	401.938,40
521973	SANTO ANTONIO DA BARRA	6.826,09	0,00	0,00	0,00	0,00	0,00	13.380,92	20.207,01	0,00	20.207,01
521975	SANTO ANTONIO DE GOIÁS	14.442,67	0,00	53.102,87	0,00	0,00	0,00	32.658,69	100.204,23	0,00	100.204,23
521980	SANTO ANTONIO DO DESCOBERTO	916.033,61	0,00	1.344.876,23	0,00	150.000,00	0,00	507.704,67	2.918.614,51	0,00	2.918.614,51
521990	SÃO FRANCISCO DE GOIÁS	48.528,46	0,00	156.020,17	0,00	0,00	0,00	104.464,90	309.013,53	0,00	309.013,53
522000	SÃO JOAO D'ALIANÇA	47.941,39	0,00	5.594,30	0,00	0,00	0,00	24.170,65	84.996,81	0,00	84.996,81
522005	SÃO JOAO DA PARAÍUNA	106.489,14	0,00	123.139,97	8.323,56	0,00	0,00	98.702,62	336.655,28	0,00	336.655,28
522010	SÃO LUIS DE MONTES BELOS	10.232,05	0,00	0,00	94.249,89	255.600,00	0,00	948.218,59	2.278.602,26	0,00	2.278.602,26
522015	SÃO LUIZ DO NORTE	378.086,55	53.868,29	548.578,94	0,00	0,00	0,00	12.183,67	39.639,11	0,00	39.639,11
522020	SÃO MIGUEL DO ARAGUAVA	27.455,44	0,00	0,00	0,00	0,00	0,00	741.440,47	1.582.431,48	0,00	1.582.431,48
522026	SÃO MIGUEL DO ARAGUAVA	334.473,45	0,00	454.710,83	45.999,40	0,00	0,00	35.510,06	106.464,35	0,00	106.464,35
522028	SÃO PATRÍCIO	20.307,60	0,00	50.646,70	0,00	0,00	0,00	4.894,87	18.328,86	0,00	18.328,86
522045	SÃO SIMÃO	13.433,99	0,00	0,00	0,00	0,00	0,00	795.141,45	795.141,45	0,00	795.141,45
522045	SENADOR CANEDO	204.898,48	528,50	273.767,77	6.615,72	150.000,00	0,00	4.414.460,38	7.067.566,23	0,00	7.067.566,23
522050	SERRANOPOLIS	1.026.507,55	31.862,70	1.284.417,79	160.317,81	150.000,00	0,00	64.525,86	167.505,01	0,00	167.505,01
522060	SILVANIA	44.181,97	0,00	58.797,18	0,00	0,00	0,00	790.637,03	1.523.494,57	0,00	1.523.494,57
522068	SIMOLANDIA	219.813,68	26.503,41	317.120,40	19.420,05	150.000,00	0,00	65.485,67	259.491,86	0,00	259.491,86
522070	SITIO D'ABADIA	89.360,20	0,00	104.645,99	0,00	0,00	0,00	18.495,82	21.878,48	0,00	21.878,48
522100	TAQUARAL DE GOIÁS	3.382,66	0,00	0,00	0,00	0,00	0,00	22.480,81	93.316,75	0,00	93.316,75
522108	TERESINA DE GOIÁS	28.227,69	0,00	42.608,25	0,00	0,00	0,00	8.052,40	19.503,99	0,00	19.503,99
522119	TEREZOPOLIS DE GOIÁS	11.451,59	0,00	0,00	0,00	0,00	0,00	15.809,17	75.216,54	0,00	75.216,54
522130	TRES RANCHOES	59.407,37	0,00	0,00	0,00	0,00	0,00	7.849,25	10.643,17	0,00	10.643,17
522140	TRINIDADE	1.127,14	0,00	1.666,78	54.551,17	1.457.887,30	0,00	17.260.900,21	21.307.810,59	0,00	21.307.810,59
522145	TROMBAS	1.422.408,79	93.728,26	1.018.334,86	0,00	0,00	0,00	35.886,53	77.257,06	0,00	77.257,06
522150	TURVANIA	26.240,08	0,00	15.130,45	0,00	0,00	0,00	60.245,88	154.445,00	0,00	154.445,00
522155	TURVELANDIA	20.019,47	0,00	74.179,65	0,00	0,00	0,00	34.273,59	122.622,14	0,00	122.622,14
522157	TURVELANDIA	33.054,84	0,00	55.293,71	0,00	0,00	0,00	8.975,42	34.367,98	0,00	34.367,98
522160	URAPURU	25.392,56	0,00	0,00	0,00	0,00	0,00	1.167.814,97	2.828.617,18	0,00	2.828.617,18
522160	URUACU	517.198,03	101.151,44	651.313,40	135.539,34	255.600,00	0,00	158.927,48	439.135,78	0,00	439.135,78
522170	URUANA	67.391,62	0,00	212.816,68	0,00	0,00	0,00	9.529,53	33.736,09	0,00	33.736,09
522180	URUTAI	23.421,28	785,28	0,00	0,00	0,00	0,00	1.229.115,98	4.971.442,48	0,00	4.971.442,48
522185	VALPARAISO DE GOIÁS	1.716.088,03	284.848,85	1.505.789,62	0,00	255.600,00	0,00	258.060,94	641.045,01	0,00	641.045,01
522190	VARIAO	10.520,84	0,00	0,00	0,00	0,00	0,00	66.992,34	193.547,77	0,00	193.547,77
522200	VIANOPOLIS	150.590,33	0,00	231.458,64	935,10	0,00	0,00	76.247,26	218.542,03	0,00	218.542,03
522205	VICENTINOPOLIS	53.760,84	0,00	72.794,59	0,00	0,00	0,00	14.749,48	23.882,21	0,00	23.882,21
522220	VILA BOA	51.403,25	0,00	72.147,16	18.744,36	0,00	0,00	311.328.953,10	660.369.030,14	0,00	660.369.030,14
522230	VILA PROPIO	8.047,26	0,00	1.085,47	0,00	0,00	0,00	0,00	0,00	0,00	0,00
		86.547.198,34	32.677.114,96	130.049.990,98	60.947.261,21	38.818.511,65	0,00				

Goiania, 14 de Novembro de 2009
Iranri Ribeiro de Moura
- Secretária de Estado da Saúde -

Husam Karim Ed Din Sammur
- Presidente do COSEMS -

QUADRO 2: PPI ASSISTENCIAL

DETALHAMENTO DOS VALORES PROGRAMADOS NA SECRETARIA DE ESTADO DA SAÚDE DE GOIÁS

COMPETÊNCIA: DEZEMBRO/2009

Hemorrede	5.461.822,08
Tratamento Fora do Domicílio Estadual	354.477,76
Valores recebidos de outras UFs (p/ SES)	0,00
Outros:	5.194.385,97
TOTAL DOS RECURSOS PROGRAMADOS NA SES	11.010.685,81
Recursos sob Gestão Estadual	
TOTAL SOB GESTÃO ESTADUAL	11.010.685,81

Goiânia, 19 de Novembro de 2009


Irani Ribeiro de Moura
- Secretária de Estado da Saúde -


Husam Kamal Ed Din Sammur
- Presidente do COSEMS -

GOVERNO DO ESTADO DE GOIÁS
SECRETARIA DE ESTADO DA SAÚDE
 SUPERINTENDÊNCIA DE PLANEJAMENTO
GERÊNCIA DE PROGRAMAÇÃO E ORÇAMENTAÇÃO DA ASSISTÊNCIA

QUADRO 03 - PPI ASSISTENCIAL
DETALHAMENTO DOS VALORES ENCAMINHADOS A MUNICÍPIOS DE OUTRAS UFs EMI DECORRÊNCIA DE PPI INTERESTADUAIS (valores anuais)

COMPETÊNCIA: DEZEMBRO/2009

UF: GO

IBGE da Origem	Município Origem	IBGE do Executor	Município Executor	RECURSOS ENCAMINHADOS		Total*
				Gestão Estadual	Gestão Municipal	
Subtotal:						
TOTAL						

* Somando recursos de programação municipal e estadual

Goiania, 19 de Novembro de 2009

 Irani Ribeiro de Moura
 - Secretária de Estado da Saúde -

 Husam Kamal Ed Din Sammur
 - Presidente do COSEMS -

QUADRO 5: PPI ASSISTENCIAL
DETALHAMENTO DOS VALORES A SEREM DESCONTADOS DA PPI DOS
MUNICÍPIOS EM FUNÇÃO DE ESTABELECIMENTOS SOB GESTÃO ESTADUAL

SECRETARIA DE ESTADO DA SAÚDE DE GOIÁS

COMPETÊNCIA: DEZEMBRO/2009

IBGE	MUNICÍPIO	Valor Anual a ser destinado ao Fundo Estadual de Saúde
520013	ACREÚNA	756.611,21
520015	ADELÂNDIA	18.640,74
520017	ÁGUA FRIA DE GOIÁS	103.070,72
520020	ÁGUA LIMPA	14.815,61
520025	ÁGUAS LINDAS DE GOIÁS	6.184.692,87
520030	ALEXÂNIA	846.501,68
520050	ALOÂNDIA	45.180,27
520055	ALTO HORIZONTE	29.303,58
520085	AMERICANO DO BRASIL	197.556,14
520110	ANÁPOLIS	184.800,00
520120	ANHANGÜERA	1.556,09
520145	APARECIDA DO RIO DOCE	29.861,30
520180	ARAGOIÂNIA	232.730,20
520215	ARAGUAPAZ	299.464,31
520235	ARENÓPOLIS	163.350,00
520250	ARUANÃ	203.373,04
520260	AURILÂNDIA	24.937,66
520280	AVELINÓPOLIS	56.656,07
520310	BALIZA	6.542,65
520320	BARRO ALTO	194.183,49
520340	BOM JARDIM DE GOIÁS	371.252,00
520355	BONFINÓPOLIS	246.094,23
520357	BONÓPOLIS	23.774,69
520360	BRAZABRANTES	16.673,20
520380	BRITÂNIA	242.167,12
520390	BURITI ALEGRE	346.537,04
520400	CABECEIRAS	294.355,81
520410	CACHOEIRA ALTA	216.462,99
520420	CACHOEIRA DE GOIÁS	9.425,12
520425	CACHOEIRA DOURADA	354.590,03
520430	CAÇU	566.723,46
520440	CAIAPÔNIA	1.057.127,46
520455	CALDAZINHA	10.747,35
520460	CAMPESTRE DE GOIÁS	28.766,52
520465	CAMPINAÇU	66.288,38
520470	CAMPINORTE	316.446,92
520485	Campo Limpo de Goiás	34.836,22
520495	CAMPOS VERDES	137.437,39
520500	CARMO DO RIO VERDE	289.846,30
520520	CATURAÍ	104.384,25
520530	CAVALCANTE	460.028,06
520549	CIDADE OCIDENTAL	2.502.790,64
520552	COLINAS DO SUL	122.346,48
520570	CÓRREGO DO OURO	96.329,25
520580	CORUMBÁ DE GOIÁS	202.419,92
520620	CRISTALINA	1.217.359,26
520630	CRISTIANÓPOLIS	103.377,12
520640	CRIXÁS	977.121,15
520650	CROMÍNIA	86.489,74
520660	CUMARI	42.624,31
520670	DAMIANÓPOLIS	157.543,53
520680	DAMOLÂNDIA	83.503,08
520690	DAVINÓPOLIS	5.417,45
520725	DOVERLÂNDIA	384.868,95
520750	ESTRELA DO NORTE	120.454,58
520760	FAZENDA NOVA	252.480,82
520780	FIRMINÓPOLIS	471.891,18

QUADRO 6: PPI ASSISTENCIAL
 DETALHAMENTO DOS VALORES A SEREM DESCONTADOS DA PPI DOS MUNICÍPIOS PARA RETENÇÃO DOS RECURSOS PELO FNS E TRANSFERÊNCIA
 DIRETA ÀS UNIDADES PRESTADORAS UNIVERSITÁRIAS FEDERAIS
 SECRETARIA DE ESTADO DA SAÚDE DE GOIÁS
 COMPETÊNCIA: DEZEMBRO/2009

GESTÃO	IBGE	MUNICÍPIOS	NOME DA UNIDADE	CÓDIGO CNES	Nº DO CONTRATO	DATA DE PUBLICAÇÃO DO EXTRATO DO CONTRATO	VALOR ANUAL A SER RETIDO NO FNS E TRANSFERIDO DIRETAMENTE A UNIDADE PRESTADORA
GESTÃO MUNICIPAL	520870	Goiânia	Hospital das Clínicas da Universidade Federal de Goiás				24.517.361,52
SUB TOTAL GESTÃO MUNICIPAL (1ª parte)							24.517.361,52
SUB TOTAL GESTÃO ESTADUAL (2ª parte)							
TOTAL GERAL QUADRO 6							24.517.361,52

Goiânia, 19 de Novembro de 2009


 Irani Ribeiro de Moura
 - Secretária de Estado da Saúde -


 Husam Kamal Ed Din Sammur
 - Presidente do COSEMS -

QUADRO 7 (Totalizador): PPI ASSISTENCIAL - VALORES DE REPASSE AOS FUNDOS MUNICIPAIS DE SAÚDE
 SECRETARIA DE ESTADO DA SAÚDE DE GOIÁS
 COMPETÊNCIA: DEZEMBRO/2009

Código IBGE	NOME	ASSISTÊNCIA AMBULATORIAL E HOSPITALAR		Incentivos Permanentes de custeio (+)	Ajustes	Valores de TCEP com transferências realizadas ao FES (-)	Valores de estabelecimentos sob gestão Estadual (-)	Valores retidos no Fundo Nacional da saúde (-)	Valores encaminhados ou recebidos de outras Ufs (+ ou -)	Total Fundo Municipal
		PRÓPRIA	REFERENCIADA							
520005	ABADIA DE GOIÁS	62.112,41	-	0,00	19.793,80	0,00	0,00	0,00	0	81.906,21
520010	ABADIÂNIA	137.553,31	-	150.000,00	39.545,16	0,00	0,00	0,00	0	327.098,47
520013	ACREUNA	522.656,59	-	0,00	233.954,62	0,00	756.611,21	0,00	0	0,00
520015	ADELÂNDIA	9.682,21	-	0,00	8.958,53	0,00	18.640,74	0,00	0	0,00
520017	ÁGUA FRIA DE GOIÁS	80.608,76	2.751,48	0,00	19.710,48	0,00	103.070,72	0,00	0	0,00
520020	ÁGUA LIMPA	8.967,15	-	0,00	5.848,46	0,00	14.815,61	0,00	0	0,00
520025	ÁGUAS LINDAS DE GOIÁS	4.553.828,21	47.472,26	480.000,00	1.583.392,40	0,00	6.184.692,87	0,00	0	480.000,00
520030	ALEXÂNIA	592.166,35	-	0,00	254.335,33	0,00	846.501,68	0,00	0	0,00
520050	ALOÂNDA	30.200,73	-	0,00	14.979,54	0,00	45.180,27	0,00	0	0,00
520055	ALTO HORIZONTE	20.029,90	-	0,00	9.273,68	0,00	29.303,58	0,00	0	0,00
520060	ALTO PARAISO DE GOIÁS	229.031,08	-	0,00	29.261,23	0,00	0,00	0,00	0	0,00
520080	ALVORADA DO NORTE	271.797,22	95.193,15	150.000,00	641.386,59	0,00	0,00	0,00	0	258.292,31
520082	AMARALINA	7.761,91	-	0,00	8.334,75	0,00	197.556,14	0,00	0	16.096,66
520085	AMERICANO DO BRASIL	129.143,08	-	0,00	68.413,06	0,00	0,00	0,00	0	0,00
520090	AMORINÓPOLIS	111.956,99	-	0,00	39.485,24	0,00	184.800,00	0,00	0	1.158.376,97
520110	ANAPOLIS	18.051.861,93	10.402.601,69	3.093.255,66	31.410.354,31	0,00	1.556,09	0,00	0	151.442,23
520120	ANHANGUERA	45,91	-	0,00	1.510,18	0,00	29.861,30	0,00	0	62.773.273,59
520130	ANICUNS	499.473,94	50.078,85	0,00	288.858,89	0,00	0,00	0,00	0	0,00
520140	APARECIDA DE GOIÂNIA	19.067.913,48	1.967.108,85	930.000,00	23.004.016,99	0,00	0,00	0,00	0	838.411,68
520145	APARECIDA DO RIO DOCE	22.812,47	-	0,00	7.048,83	0,00	29.861,30	0,00	0	44.969.039,32
520150	APORE	91.700,96	-	0,00	31.950,87	0,00	0,00	0,00	0	0,00
520160	ARACU	67.067,51	-	0,00	53.516,86	0,00	0,00	0,00	0	123.651,83
520170	ARAGARCAS	667.381,87	24.627,71	0,00	215.551,28	0,00	0,00	0,00	0	120.584,37
520180	ARAGOJÂNIA	143.247,01	-	0,00	89.483,18	0,00	232.730,20	0,00	0	907.560,86
520215	ARAGUAPAZ	219.291,55	-	0,00	80.172,76	0,00	299.464,31	0,00	0	0,00
520235	ARENÓPOLIS	119.366,04	-	0,00	43.983,96	0,00	163.350,00	0,00	0	0,00
520250	ARUANA	147.513,27	-	0,00	55.859,76	0,00	203.373,04	0,00	0	0,00
520260	AURILÂNDIA	14.673,41	-	0,00	10.264,25	0,00	24.937,66	0,00	0	0,00
520280	AVELINÓPOLIS	20.936,12	-	0,00	35.719,95	0,00	56.656,07	0,00	0	0,00
520310	BALIZA	1.655,74	-	0,00	4.886,91	0,00	6.542,65	0,00	0	0,00
520320	BARRO ALTO	115.701,77	2.507,27	0,00	75.974,45	0,00	194.183,49	0,00	0	0,00
520330	BELA VISTA DE GOIÁS	530.563,68	-	0,00	237.776,58	0,00	0,00	0,00	0	0,00
520340	BOM JARDIM DE GOIÁS	264.325,49	6.070,71	0,00	100.855,80	0,00	371.252,00	0,00	0	768.340,26
520350	BOM JESUS DE GOIÁS	446.704,42	-	0,00	222.705,91	0,00	0,00	0,00	0	0,00
520355	BONFINÓPOLIS	152.728,26	-	0,00	93.365,97	0,00	246.094,23	0,00	0	669.410,33
520357	BONÓPOLIS	16.064,61	-	0,00	7.710,08	0,00	23.774,69	0,00	0	0,00
520360	BRAZABRANTES	5.231,79	-	0,00	11.441,41	0,00	16.673,20	0,00	0	0,00
520380	BRITÂNIA	169.504,98	-	0,00	72.662,14	0,00	242.167,12	0,00	0	0,00
520390	BURITI ALEGRE	229.383,26	-	0,00	117.153,78	0,00	346.537,04	0,00	0	0,00
520393	BURITI DE GOIÁS	84.881,36	-	150.000,00	31.635,28	0,00	0,00	0,00	0	0,00
520396	BURITINÓPOLIS	41.365,45	-	0,00	11.837,65	0,00	0,00	0,00	0	266.516,64
520400	CABECEIRAS	220.734,59	-	0,00	73.621,22	0,00	294.355,81	0,00	0	53.203,10
520410	CACHOEIRA ALTA	188.036,30	-	0,00	28.426,69	0,00	216.462,99	0,00	0	0,00
520420	CACHOEIRA DE GOIÁS	5.621,26	-	0,00	3.803,86	0,00	9.425,12	0,00	0	0,00
520425	CACHOEIRA DOURADA	245.264,64	-	0,00	109.325,39	0,00	354.590,03	0,00	0	0,00
520430	CACU	319.853,41	157,84	0,00	246.712,21	0,00	566.723,46	0,00	0	0,00
520440	CAMPANIA	464.679,45	-	0,00	592.448,01	0,00	1.057.127,46	0,00	0	0,00
520450	CALDAS NOVAS	2.332.474,03	158.021,29	0,00	1.720.619,86	0,00	0,00	0,00	0	4.211.115,17
520455	CALDASINHA	2.038,98	-	0,00	8.708,37	0,00	10.747,35	0,00	0	0,00
520460	CAMPESTE DE GOIÁS	16.173,73	-	0,00	12.592,79	0,00	28.766,52	0,00	0	0,00
520465	CAMPINACU	42.949,40	-	0,00	23.338,98	0,00	66.288,38	0,00	0	0,00
520470	CAMPINORTE	225.357,85	2.489,26	0,00	88.599,81	0,00	316.446,92	0,00	0	0,00

Handwritten signature or initials in the top right corner.

QUADRO 7 (Totalizador): PPI ASSISTENCIAL - VALORES DE REPASSE AOS FUNDOS MUNICIPAIS DE SAÚDE

SECRETARIA DE ESTADO DA SAÚDE DE GOIÁS

COMPETÊNCIA: DEZEMBRO/2009

Código IBGE	NOME	ASSISTÊNCIA AMBULATORIAL E HOSPITALAR		Incentivos Permanentes de custeio (+)	Ajustes	Valores de TCEP com transferências realizadas ao FES (-)	Valores de estabelecimentos sob gestão Estadual (-)	Valores retidos no Fundo Nacional da saúde (-)	Valores encaminhados ou recebidos de outras Ufs (+ ou -)	Total Fundo Municipal
		PRÓPRIA	REFERENCIADA							
520480	CAMPO ALEGRE DE GOIÁS	101.979,86	-	0,00	34.268,69	0,00	0,00	0	0	136.248,55
520485	Campo Limpo de Goiás	19.876,35	-	0,00	14.959,87	0,00	34.836,22	0	0	0,00
520490	CAMPOS BELOS	633.960,01	261.514,27	150.000,00	858.197,03	0,00	0,00	0	0	1.903.671,31
520495	CAMPOS VERDES	70.618,18	-	0,00	66.819,21	0,00	137.437,39	0	0	0,00
520500	CARMO DO RIO VERDE	209.864,04	-	0,00	79.982,26	0,00	289.846,30	0	0	0,00
520505	CASTELÂNDIA	74.759,24	-	0,00	51.250,56	0,00	0,00	0	0	0,00
520510	CATALAO	2.564.006,03	517.245,48	246.949,78	4.836.904,70	0,00	104.384,25	0	0	8.165.105,98
520520	CATURALI	89.753,53	-	0,00	14.630,72	0,00	460.028,06	0	0	0,00
520530	CAVALCANTE	287.341,54	48.042,14	0,00	124.644,38	0,00	0,00	0	0	0,00
520540	CERES	688.143,00	1.720.693,35	1.058.033,74	2.379.759,58	0,00	0,00	0	0	0,00
520545	CEZARINA	167.430,77	-	0,00	64.114,47	0,00	0,00	0	0	0,00
520547	CHAPADÃO DO CEU	125.255,23	-	0,00	66.349,42	0,00	0,00	0	0	5.846.629,67
520549	CIDADE OCIDENTAL	1.378.875,58	511.289,87	150.000,00	612.625,20	0,00	0,00	0	0	231.545,25
520551	COCALZINHO DE GOIÁS	525.643,32	-	0,00	198.084,09	0,00	2.502.790,64	0	0	150.000,00
520552	COLINAS DO SUL	67.557,03	-	0,00	54.789,45	0,00	0,00	0	0	723.727,41
520570	CORREGO DO OURO	71.519,88	-	0,00	24.809,37	0,00	122.346,48	0	0	0,00
520580	CORUMBA DE GOIÁS	128.116,58	-	0,00	74.303,34	0,00	96.329,25	0	0	0,00
520590	CORUMBAIBA	152.065,41	-	0,00	51.520,76	0,00	202.419,92	0	0	0,00
520620	CRISTALINA	832.982,51	15.007,25	150.000,00	369.369,50	0,00	1.217.359,26	0	0	203.586,17
520630	CRISTIANÓPOLIS	67.267,54	-	0,00	36.109,58	0,00	103.377,12	0	0	150.000,00
520640	GRIXAS	360.885,69	16.710,87	150.000,00	599.524,59	0,00	977.121,15	0	0	0,00
520650	GROMINIA	65.293,37	-	0,00	21.196,37	0,00	86.489,74	0	0	150.000,00
520660	CUMARI	19.732,29	-	0,00	22.892,02	0,00	0,00	0	0	0,00
520670	DAMIÃOPOPOLIS	92.798,79	24.481,40	0,00	40.263,34	0,00	42.624,31	0	0	0,00
520680	DAMOLÂNDIA	62.425,06	-	0,00	21.078,02	0,00	157.543,53	0	0	0,00
520690	DAVINÓPOLIS	221,55	-	0,00	5.195,92	0,00	83.503,08	0	0	0,00
520710	DIORAMA	87.183,08	-	0,00	17.442,90	0,00	5.417,45	0	0	0,00
520830	DIVINÓPOLIS DE GOIÁS	112.881,26	-	0,00	63.178,20	0,00	0,00	0	0	104.625,98
520725	DOVERLÂNDIA	211.549,16	7.625,63	0,00	165.694,15	0,00	384.868,95	0	0	176.059,46
520735	EDERALINA	24.596,53	-	0,00	15.392,25	0,00	0,00	0	0	39.986,78
520740	EDÉIA	281.244,22	-	0,00	164.610,16	0,00	0,00	0	0	445.854,38
520750	ESTRELA DO NORTE	80.165,52	-	0,00	40.289,06	0,00	120.454,58	0	0	0,00
520753	FAINA	204.481,88	-	0,00	87.768,70	0,00	0,00	0	0	0,00
520760	FAZENDA NOVA	193.005,15	-	0,00	59.475,67	0,00	252.480,82	0	0	292.250,58
520780	FIRMINÓPOLIS	284.233,49	57.311,82	0,00	130.345,87	0,00	471.891,18	0	0	0,00
520790	FLORES DE GOIÁS	234.114,13	4.377,74	0,00	81.296,50	0,00	319.788,37	0	0	0,00
520800	FORMOSA	3.691.791,72	561.469,41	1.185.017,77	2.580.225,62	0,00	0,00	0	0	0,00
520810	FORMOSO	152.125,45	5.337,70	0,00	64.446,93	0,00	221.910,08	0	0	8.018.504,52
520815	Gameleira de Goiás	367,59	-	0,00	9.182,14	0,00	9.549,73	0	0	0,00
520840	GOIANÁPOLIS	229.018,80	-	0,00	174.428,25	0,00	0,00	0	0	0,00
520850	GOIANDIRA	97.295,99	16.559,41	0,00	500.979,84	0,00	614.835,24	0	0	403.447,05
520860	GOIANÉSIA	1.751.079,47	259.565,35	150.000,00	1.456.608,18	0,00	0,00	0	0	0,00
520870	GOIÂNIA	73.122.539,02	70.785.611,50	18.932.825,63	155.689.141,69	0,00	184.800,00	24.517.361,52	0	3.617.253,00
520880	GOIANIRA	514.586,61	31.326,61	0,00	300.467,16	0,00	0,00	0	0	293.827.956,31
520890	GOIÁS	951.597,08	146.537,48	708.000,00	2.006.275,92	0,00	0,00	0	0	846.380,38
520910	GOIATUBA	1.166.293,09	246.787,51	105.600,00	1.294.210,07	0,00	0,00	0	0	3.812.410,48
520915	GOUVELÂNDIA	17.016,27	-	0,00	16.599,49	0,00	0,00	0	0	2.812.890,68
520920	GUAPÓ	144.344,61	-	0,00	501.778,10	0,00	33.615,76	0	0	0,00
520929	GUARAITÁ	23.222,02	-	0,00	6.967,10	0,00	646.122,71	0	0	0,00
520940	GUARANI DE GOIÁS	47.785,93	-	0,00	13.403,11	0,00	30.189,12	0	0	0,00
520945	GUARINOS	7.207,09	-	0,00	6.827,75	0,00	61.189,04	0	0	0,00
520960	HEITORAI	85.141,26	-	0,00	47.205,21	0,00	14.034,84	0	0	0,00
							0,00	0	0	132.346,47

[Handwritten signature]

QUADRO 7 (Totalizador): PPI ASSISTENCIAL - VALORES DE REPASSE AOS FUNDOS MUNICIPAIS DE SAÚDE

SECRETARIA DE ESTADO DA SAÚDE DE GOIÁS

COMPETÊNCIA: DEZEMBRO/2009

Código IBGE	NOME	ASSISTÊNCIA AMBULATORIAL E HOSPITALAR		Incentivos Permanentes de custeio (+)	Ajustes	Valores de TCEP com transferências realizadas ao FES (-)	Valores de estabelecimentos sob gestão Estadual (-)	Valores retidos no Fundo Nacional da saúde (-)	Valores encaminhados ou recebidos de outras Ufs (+ ou -)	Total Fundo Municipal
		PRÓPRIA	REFERENCIADA							
520970	HIDROLÂNDIA	348.434,75	-	0,00	211.391,29	0,00	0,00	0,00	0	559.826,04
520980	HIDROLINA	65.601,65	-	0,00	35.575,69	0,00	101.177,34	0	0	0,00
520990	IACIARA	376.117,77	41.773,41	0,00	145.924,05	0,00	563.815,23	0	0	0,00
520993	INACIOLÂNDIA	97.262,47	-	0,00	48.433,43	0,00	145.695,90	0	0	0,00
520995	INDIARA	325.182,13	-	0,00	183.745,09	0,00	508.927,22	0	0	0,00
521000	INHUMAS	1.639.985,68	63.466,09	150.000,00	2.295.039,49	0,00	0,00	0	0	4.148.491,25
521010	IPAMERI	767.418,07	8.562,11	0,00	306.278,12	0,00	8.478,67	0	0	1.082.258,30
521015	Ipiranga de Goiás	1.167,58	-	0,00	7.311,09	0,00	0,00	0	0	0,00
521020	IPORÁ	1.366.555,38	211.010,80	585.600,00	871.320,29	0,00	32.963,01	0	0	3.034.486,47
521030	ISRAELÂNDIA	76.941,36	-	0,00	366.438,22	0,00	109.904,37	0	0	0,00
521040	ITABERAÍ	1.141.472,05	90.033,13	0,00	11.370,03	0,00	40.737,97	0	0	1.597.943,41
521056	ITAGUARI	29.367,94	-	0,00	63.718,55	0,00	0,00	0	0	0,00
521060	ITAGUARU	143.197,98	-	0,00	72.186,09	0,00	0,00	0	0	0,00
521080	ITAJÁ	161.842,65	14.373,15	0,00	739.093,96	0,00	210.664,75	0	0	206.916,53
521090	ITAPACI	475.320,20	88.526,23	150.000,00	841.505,32	0,00	1.302.940,39	0	0	150.000,00
521100	ITAPIRAPUÁ	484.563,62	-	0,00	114.639,56	0,00	599.203,17	0	0	0,00
521120	ITAPURANGA	795.100,76	42.293,11	184.712,80	57.350,64	0,00	0,00	0	0	1.863.611,99
521130	ITARUMÁ	150.523,21	2.790,90	0,00	4.435.287,00	0,00	0,00	0	0	0,00
521140	ITALUÇU	220.535,67	2.651,84	0,00	122.155,89	0,00	0,00	0	0	0,00
521150	ITUMBARA	3.234.397,49	490.956,38	522.798,26	43.980,17	0,00	133.223,62	0	0	345.343,40
521160	IVOLÂNDIA	81.374,63	7.868,72	0,00	79.739,45	0,00	259.628,18	0	0	8.683.439,13
521170	JANDAIA	179.888,73	-	0,00	1.042.491,10	0,00	0,00	0	0	0,00
521180	JARAGUÁ	1.078.619,10	40.268,87	0,00	3.662.290,62	0,00	0,00	0	0	2.161.379,08
521190	JATAÍ	3.159.946,50	508.135,31	782.043,58	35.716,57	0,00	111.151,47	0	0	8.102.416,01
521200	JAUPACI	75.434,90	377,50	0,00	7.623,20	0,00	12.618,05	0	0	0,00
521205	JESUPOLIS	4.617,35	-	0,00	59.802,70	0,00	0,00	0	0	0,00
521210	JOVIANIA	153.807,17	-	0,00	648.138,41	0,00	0,00	0	0	213.609,87
521220	JUSSARA	556.957,20	716,11	150.000,00	2.725,22	0,00	3.722,50	0	0	1.355.811,72
521225	Lagoa Santa	997,28	-	0,00	103.884,46	0,00	340.797,46	0	0	0,00
521230	LEOPOLDO DE BULHOES	236.913,00	-	0,00	26.508,60	0,00	0,00	0	0	0,00
521250	LUZIÂNIA	6.735.428,78	604.010,29	963.600,00	1.945.441,56	0,00	81.049,82	0	0	10.248.480,63
521260	MAIRIPOTABA	54.541,22	-	0,00	62.969,54	0,00	220.085,34	0	0	0,00
521270	MAMBÁI	157.115,80	-	0,00	124.238,86	0,00	408.041,60	0	0	0,00
521280	MARA ROSA	270.671,02	13.131,72	0,00	31.643,94	0,00	70.690,29	0	0	0,00
521290	MARZAGÃO	39.046,35	-	0,00	59.451,10	0,00	179.688,54	0	0	0,00
521295	MATRINCHÁ	120.237,44	-	0,00	66.405,12	0,00	200.404,61	0	0	0,00
521300	MAURILÂNDIA	133.999,49	-	0,00	6.187,04	0,00	6.942,04	0	0	0,00
521305	MIMOSO DE GOIÁS	755,00	-	0,00	811.950,61	0,00	2.932.476,46	0	0	2.121.432,99
521308	MINAGU	1.085.035,23	74.447,14	150.000,00	1.523.598,46	0,00	0,00	0	0	150.000,00
521310	MINEROS	1.406.878,00	-	150.000,00	5.630,85	0,00	0,00	0	0	0,00
521340	MOIPORÁ	7.559,61	-	0,00	73.124,11	0,00	0,00	0	0	13.190,46
521350	MONTA ALEGRE DE GOIÁS	72.431,98	-	0,00	108.471,92	0,00	66.885,83	0	0	145.556,09
521370	MONTES CLAROS DE GOIÁS	215.379,43	-	0,00	66.885,83	0,00	257.972,01	0	0	323.951,35
521375	MONTIVÍDIU	191.086,18	-	0,00	14.469,03	0,00	24.272,59	0	0	0,00
521377	MONTIVÍDIU DO NORTE	9.803,56	41.424,60	0,00	29.275,18	0,00	60.007,43	0	0	0,00
521380	MORRINHOS	1.374.490,90	-	0,00	129.150,09	0,00	447.668,88	0	0	0,00
521385	MORRO AGUDO DE GOIÁS	50.732,25	-	0,00	88.495,81	0,00	132.083,65	0	0	150.000,00
521390	MOSSÂMEDES	160.672,02	-	150.000,00	79.518,80	0,00	0,00	0	0	0,00
521400	MOZARLÂNDIA	318.518,78	-	0,00	41.615,19	0,00	0,00	0	0	0,00
521405	MUNDO NOVO	292.156,61	3.865,98	0,00	169.289,33	0,00	0,00	0	0	248.808,13
521410	MUNUNOPOLIS	90.468,46	-	0,00	0,00	0,00	0,00	0	0	0,00
521440	NAZÁRIO	169.289,33	-	0,00	0,00	0,00	0,00	0	0	0,00

QUADRO 7 (Totalizador): PPI ASSISTENCIAL - VALORES DE REPASSE AOS FUNDOS MUNICIPAIS DE SAÚDE
SECRETARIA DE ESTADO DA SAÚDE DE GOIÁS
COMPETÊNCIA: DEZEMBRO/2009


Código IBGE	NOME	ASSISTÊNCIA AMBULATORIAL E HOSPITALAR		Incentivos Permanentes de custeio (+)	Ajustes	Valores de TCEP com transferências realizadas ao FES (-)	Valores de estabelecimentos sob gestão Estadual (-)	Valores retidos no Fundo Nacional da saúde (-)	Valores encaminhados ou recebidos de outras Ufs (+ ou -)	Total Fundo Municipal
		PRÓPRIA	REFERENCIADA							
521450	NERÓPOLIS	866.287,45	372.405,66	150.000,00	3.152.289,87	0,00	0,00	0	0	4.540.982,78
521460	NIQUELÂNDIA	1.307.431,62	46.148,31	334.800,00	1.062.692,40	0,00	0,00	0	0	2.751.072,33
521470	NOVA AMÉRICA	7.625,32	-	0,00	6.667,34	0,00	14.292,66	0	0	0,00
521480	NOVA AURORA	2.275,15	-	0,00	5.942,64	0,00	8.217,79	0	0	0,00
521483	NOVA CRIXÁS	316.211,21	-	0,00	135.009,24	0,00	451.220,45	0	0	0,00
521486	NOVA GLÓRIA	22.057,66	-	0,00	68.139,25	0,00	90.196,91	0	0	0,00
521487	NOVA IGUAÇU DE GOIÁS	-	-	0,00	6.252,62	0,00	40.648,32	0	0	0,00
521490	NOVA ROMA	28.532,89	-	0,00	12.115,43	0,00	0,00	0	0	0,00
521500	NOVA VENEZA	134.163,17	-	0,00	44.426,85	0,00	0,00	0	0	0,00
521520	NOVO BRASIL	93.003,47	-	0,00	49.633,88	0,00	142.637,35	0	0	178.950,02
521523	NOVO GAMA	1.018.337,49	-	150.000,00	673.659,44	0,00	0,00	0	0	0,00
521525	NOVO PLANALTO	13.514,34	-	0,00	9.099,25	0,00	22.613,59	0	0	0,00
521530	ORIZONA	352.993,34	-	0,00	180.953,29	0,00	0,00	0	0	0,00
521540	OURO VERDE DE GOIÁS	18.953,76	-	0,00	11.019,33	0,00	29.973,09	0	0	0,00
521550	OUVIDOR	109.877,53	1.893,85	0,00	38.387,65	0,00	0,00	0	0	0,00
521560	PADRE BERNARDO	712.196,84	76.978,47	150.000,00	1.118.426,56	0,00	0,00	0	0	150.159,03
521565	PALESTINA DE GOIÁS	111.157,86	-	0,00	35.254,85	0,00	146.412,71	0	0	0,00
521570	PALMEIRAS DE GOIÁS	516.720,94	11.028,40	0,00	220.439,06	0,00	0,00	0	0	0,00
521580	PALMELINO	49.996,94	429,16	0,00	516.941,65	0,00	567.367,75	0	0	748.188,40
521590	PALMINÓPOLIS	77.246,69	-	0,00	47.700,01	0,00	124.946,70	0	0	0,00
521600	PANAMÁ	28.957,89	-	0,00	7.208,32	0,00	36.166,21	0	0	0,00
521630	PARANAÍGUARA	220.688,11	-	0,00	90.953,99	0,00	311.642,10	0	0	0,00
521640	PARAÚNA	345.642,89	46.459,21	0,00	113.105,57	0,00	0,00	0	0	0,00
521645	PEROLÂNDIA	7.111,61	-	0,00	9.512,58	0,00	16.624,19	0	0	0,00
521680	PETROLINA DE GOIÁS	210.483,89	10.171,25	0,00	138.785,74	0,00	0,00	0	0	0,00
521690	PIAR DE GOIÁS	6.354,13	-	0,00	6.508,93	0,00	12.863,06	0	0	0,00
521710	PIRACANJUBA	730.589,93	25.985,25	22.825,16	327.878,40	0,00	0,00	0	0	1.107.278,74
521720	PIRANHAS	389.120,92	-	0,00	154.137,06	0,00	728.036,90	0	0	543.257,98
521730	PIRENÓPOLIS	212.826,58	9.866,68	0,00	505.343,64	0,00	0,00	0	0	0,00
521740	PIRES DO RIO	914.517,59	74.477,61	0,00	892.781,05	0,00	0,00	0	0	1.881.776,25
521760	PLANALTINA	3.885.601,46	48.903,55	414.000,00	1.584.246,69	0,00	0,00	0	0	5.932.751,70
521770	PONTALINA	507.849,65	66.385,73	0,00	241.563,78	0,00	0,00	0	0	817.799,16
521800	PORANGATU	1.397.944,58	248.247,78	937.200,00	1.578.276,56	0,00	0,00	0	0	4.161.688,92
521805	PORTEIRÃO	7.958,25	-	0,00	11.188,38	0,00	19.146,63	0	0	0,00
521810	PORTELÂNDIA	132.546,65	-	0,00	46.826,81	0,00	0,00	0	0	0,00
521830	POSSE	977.625,28	186.469,57	480.000,00	1.124.860,72	0,00	0,00	0	0	179.373,46
521839	PROFESSOR JAMIL	1.829,69	-	0,00	11.877,66	0,00	13.707,35	0	0	2.768.975,56
521850	QUIRINÓPOLIS	1.315.581,31	91.789,37	150.000,00	1.057.023,08	0,00	0,00	0	0	0,00
521860	RIALMA	303.986,37	16.740,47	0,00	150.031,33	0,00	470.758,17	0	0	2.614.393,76
521870	RIANAPOLIS	14.476,91	-	0,00	11.562,81	0,00	26.039,72	0	0	0,00
521878	RIO QUENTE	20.822,58	-	0,00	9.669,86	0,00	0,00	0	0	0,00
521880	RIO VERDE	5.186.534,92	799.520,61	1.176.561,97	4.031.131,43	0,00	0,00	0	0	30.492,44
521890	RUBIATABA	493.233,05	1.922,00	0,00	309.194,92	0,00	0,00	0	0	11.193.748,93
521900	SANCLERLÂNDIA	213.184,43	-	0,00	45.111,68	0,00	258.296,11	0	0	0,00
521910	SANTA BARBARA DE GOIÁS	99.408,35	-	0,00	80.400,81	0,00	179.809,16	0	0	0,00
521920	SANTA CRUZ DE GOIÁS	85.135,49	-	0,00	45.720,88	0,00	0,00	0	0	0,00
521925	SANTA FE DE GOIÁS	137.701,30	-	0,00	55.617,10	0,00	193.318,40	0	0	0,00
521930	SANTA HELENA DE GOIÁS	1.031.281,02	-	150.000,00	871.779,59	0,00	1.903.060,61	0	0	150.000,00
521935	SANTA ISABEL	3.848,49	-	0,00	10.953,05	0,00	14.801,54	0	0	0,00
521940	SANTA RITA DO ARAGUAIA	44.744,78	-	0,00	8.244,18	0,00	52.988,96	0	0	0,00
521945	SANTA RITA DO NOVO DES	431,08	-	0,00	9.445,53	0,00	9.876,61	0	0	0,00
521950	SANTA ROSA DE GOIÁS	86.955,58	-	0,00	43.446,84	0,00	0,00	0	0	130.402,42

QUADRO 7 (Totalizador): PPI ASSISTENCIAL - VALORES DE REPASSE AOS FUNDOS MUNICIPAIS DE SAÚDE
SECRETARIA DE ESTADO DA SAÚDE DE GOIÁS
COMPETÊNCIA: DEZEMBRO/2009

Código IBGE	NOME	ASSISTENCIA AMBULATORIAL E HOSPITALAR		Incentivos Permanentes de custeio (+)	Ajustes	Valores de TCEP com transferências realizadas ao FES (-)	Valores de estabelecimentos sob gestão Estadual (-)	Valores retidos no Fundo Nacional da saúde (-)	Valores encaminhados ou recebidos de outras Ufs (+ ou -)	Total Fundo Municipal
		PRÓPRIA	REFERENCIADA							
521960	SANTA TEREZA DE GOIÁS	106.259,39	-	0,00	46.949,79	0,00	153.209,18	0	0	0,00
521970	SANTA TEREZINHA DE GOIÁS	266.030,82	8.223,67	0,00	127.683,91	0,00	401.938,40	0	0	0,00
521971	SANTO ANTONIO DA BARRA	6.826,09	-	0,00	13.380,92	0,00	0,00	0	0	20.207,01
521973	SANTO ANTONIO DE GOIÁS	67.545,54	-	0,00	32.658,69	0,00	0,00	0	0	100.204,23
521975	SANTO ANTONIO DO DESC.	2.260.909,84	-	150.000,00	507.704,67	0,00	2.768.614,51	0	0	150.000,00
521980	SÃO DOMINGOS	204.548,63	-	0,00	104.464,90	0,00	309.013,53	0	0	0,00
521990	SÃO FRANCISCO DE GOIÁS	53.535,69	7.290,47	0,00	24.170,65	0,00	0,00	0	0	84.996,81
522000	SÃO JOÃO D'ALIANÇA	229.629,11	8.323,56	0,00	98.702,62	0,00	0,00	0	0	336.655,28
522005	SÃO JOÃO DA PARAUNA	10.232,05	-	0,00	8.043,97	0,00	18.276,02	0	0	0,00
522010	SÃO LUIS DE MONTES BEL.	926.665,49	148.118,18	255.600,00	948.218,59	0,00	0,00	0	0	2.278.602,26
522015	SÃO LUIZ DO NORTE	27.455,44	-	0,00	12.183,67	0,00	39.639,11	0	0	0,00
522020	SÃO MIGUEL DO ARAGUAIA	789.184,28	51.806,73	0,00	741.440,47	0,00	0,00	0	0	1.582.431,48
522026	SÃO MIGUEL DO PASSA QU.	70.954,30	-	0,00	35.510,06	0,00	106.464,35	0	0	0,00
522028	SÃO PATRÍCIO	13.433,99	-	0,00	4.894,87	0,00	18.328,86	0	0	0,00
522040	SÃO SIMÃO	478.666,25	7.144,22	150.000,00	159.330,98	0,00	645.141,45	0	0	150.000,00
522045	SENADOR CANEDO	2.310.925,34	192.180,51	150.000,00	4.414.460,38	0,00	0,00	0	0	7.067.566,23
522050	SERRANÓPOLIS	102.979,15	-	0,00	64.525,86	0,00	167.505,01	0	0	0,00
522060	SILVANIA	536.934,08	45.923,46	150.000,00	790.637,03	0,00	0,00	0	0	1.523.494,57
522068	SIMOLÂNDIA	194.006,19	-	0,00	65.485,67	0,00	0,00	0	0	259.491,86
522070	SÍTIO D'ABADIA	3.382,66	-	0,00	18.495,82	0,00	21.878,48	0	0	0,00
522100	TAQUARAL DE GOIÁS	70.835,94	-	0,00	22.480,81	0,00	0,00	0	0	93.316,75
522108	TERESINA DE GOIÁS	11.451,59	-	0,00	8.052,40	0,00	19.503,99	0	0	0,00
522119	TEREZÓPOLIS DE GOIÁS	59.407,37	-	0,00	15.809,17	0,00	75.216,54	0	0	0,00
522130	TRES RANCHOS	2.793,92	-	0,00	7.849,25	0,00	10.643,17	0	0	0,00
522140	TRINDADE	2.440.743,65	148.279,43	1.457.887,30	17.260.900,21	0,00	15.177.805,59	0	0	6.130.005,00
522145	TROMBAS	41.370,53	-	0,00	35.886,53	0,00	77.257,06	0	0	0,00
522150	TURVÂNIA	94.199,12	-	0,00	60.245,88	0,00	154.445,00	0	0	0,00
522155	TURVELÂNDIA	88.348,55	-	0,00	34.273,59	0,00	122.622,14	0	0	0,00
522157	UIRAPURU	25.392,56	-	0,00	8.975,42	0,00	34.367,98	0	0	0,00
522160	URUAÇU	1.168.511,43	236.690,78	255.600,00	1.167.814,97	0,00	0,00	0	0	2.828.617,18
522170	URUANA	280.208,30	-	0,00	158.927,48	0,00	0,00	0	0	439.135,78
522180	URUTAI	23.421,28	785,28	0,00	9.529,53	0,00	0,00	0	0	35.736,09
522185	VALPARAISO DE GOIÁS	3.221.877,65	264.848,65	255.600,00	1.229.115,98	0,00	4.715.842,48	0	0	255.600,00
522190	VARJÃO	10.520,84	-	0,00	13.272,51	0,00	23.793,35	0	0	0,00
522200	VIANÓPOLIS	382.048,97	935,10	0,00	258.060,94	0,00	641.045,01	0	0	0,00
522205	VICENTINÓPOLIS	126.555,43	-	0,00	66.992,34	0,00	193.547,77	0	0	0,00
522220	VILA BOA	123.550,41	18.744,36	0,00	76.247,26	0,00	218.542,03	0	0	0,00
522230	VILA PROPÍCIO	9.132,73	-	0,00	14.749,48	0,00	23.882,21	0	0	0,00
Sub Total por População		216.597.189,32	93.624.376,07	38.818.511,65	311.328.953,10	0,00	68.565.624,31	24.517.361,52	0,00	567.286.044,31

Goiania, 19 de Novembro de 2009


Irani Ribeiro de Moura
- Secretária de Estado da Saúde -


Husam Kamal El Din Sammur
- Presidente do COSEMS -

QUADRO 8 (Totalizador): PPI ASSISTENCIAL - VALORES DE REPASSE AO FUNDO ESTADUAL DE SAÚDE

SECRETARIA DE ESTADO DA SAÚDE DE GOIÁS
COMPETÊNCIA: DEZEMBRO/2009

ESPECIFICAÇÃO DOS RECURSOS	
(+) Limites referentes aos recursos programados na SES (quadro 2)	11.010.685,81
(+) Valores a receber referentes a estabelecimentos sob gestão estadual (quadro 5)	68.565.624,31
(+) Valores a receber referentes à TCEP com transferências diretas ao FES (quadro 4)	-
(+) Valores recebidos de outras Ufs (quadro 02)	
VALORES TRANSFERIDOS AO FUNDO ESTADUAL DE SAÚDE	79.576.310,12

Goiânia, 19 de Novembro de 2009


Irani Ribeiro de Moura
- Secretária de Estado da Saúde -


Husam Kamal Ed Din Sammur
- Presidente do COSEMS -

QUADRO 9 (Totalizador): PPI ASSISTENCIAL - CONSOLIDADO DA PROGRAMAÇÃO

SECRETARIA DE ESTADO DA SAÚDE DE GOIÁS
COMPETÊNCIA: DEZEMBRO/2009

ESPECIFICAÇÃO DOS RECURSOS	quadro enviado MS
Total dos Valores transferidos aos Fundos Municipais de Saúde (quadro 7)	567.286.044,31
total dos Valores transferidos ao Fundo Estadual de Saúde (quadro 8)	79.576.310,12
Total dos Valores retidos do Fundo Nacional de Saúde (quadro 6)	24.517.361,52
Total dos Valores encaminhados a outras Ufs (quadro 3)	0,00
TOTAL GERAL DO ESTADO DE GOIÁS	671.379.716,00

Goiânia, 19 de Novembro de 2009


Irani Ribeiro de Moura
- Secretária de Estado da Saúde -


Husam Kamal Ed Din Sammur
- Presidente do COSEMS -